


## Tuto Jumelage

[Accueil](#)[Achat Passeport](#)[Catalogue d'activités](#)[Accompagnement](#)[Agenda](#)

# Tableau de bord

Gérez vos enfants, passeports et réservations en un clin d'œil !

Démarrage du processus sur la page  
Tableau de bord.

 Le jumelage se fait impérativement  
avant d'entrer la liste des souhaits.

### Mon profil

Nom Prénom

e-mail

e-mail 2

Téléphone

+41 79

Téléphone d'urgence

Adresse





Je me propose comme accompagnant

Je me propose comme chauffeur

### Mes enfants

Nom	Prénom	Date de naissance	+
	Fabio	26.10.2015	 
	Adopté 2	24.05.2019	 

### Les passeports Vacances des mes enfants

Numéro	Enfant	Dates	Site	Païement	Activités	Jumelage
F2891020139	Adopté 2	10.10.2026 25.10.2026	bsbs	 PAYÉ		 JUMELER
F2841020140	Fabio	10.10.2026 25.10.2026	bsbs	 PAYÉ		 JUMELER



# Tableau de bord

Gérez vos enfants, passeports

Mon profil

Nom Prénom

e-mail

e-mail 2

Téléphone

Téléphone d'urgence

Adresse

Je me propose comme

Je me propose comme

## Demander un jumelage avec un autre passeport vacances

Renseignez le numéro du passeport vacances à jumeler. Une demande de jumelage sera envoyée à l'utilisateur concerné.

Si la demande est acceptée, les choix des deux passeports vacances éventuellement déjà insérés, seront alors supprimés.

Puis chaque nouveau choix sera automatiquement dupliqué dans l'autre passeport. Seules les activités disponibles selon l'âge des deux enfants seront proposées.

Numéro du Passeport Vacances à jumeler :

F2881020140

Demander le jumelage

Annuler

Si vous désirez jumeler deux enfants, faites-le avec un enfant qui a le même âge, si possible (sinon le plus âgé sera désavantagé).

Les passeports Vacances des mes enfants

Numéro	Enfant	Dates	Site	Paiement	Activités	Jumelage
F2891020139	Adopté 2	10.10.2026 25.10.2026	bsbs	PAYÉ		F2871020139
F2841020140	Fabio	10.10.2026 25.10.2026	bsbs	PAYÉ		JUMELER

Mettre le numéro du Passeport avec lequel vous souhaitez le jumelage.

[Accueil](#)[Achat Passeport](#)[Catalogue d'activités](#)[Accompagnement](#)[Agenda](#)

✓ la demande jumelage a bien été effectuée ✕

# Tableau de bord

Gérez vos enfants, passeports et réservations en un clin d'œil !

La demande a été envoyée au parent du jumeau.

### Mon profil

Nom Prénom: Frifri Juju

e-mail: [redacted]

e-mail 2: [redacted]

Téléphone: [redacted]

Téléphone d'urgence: [redacted]

Adresse: [redacted]

Je me propose comme accompagnant

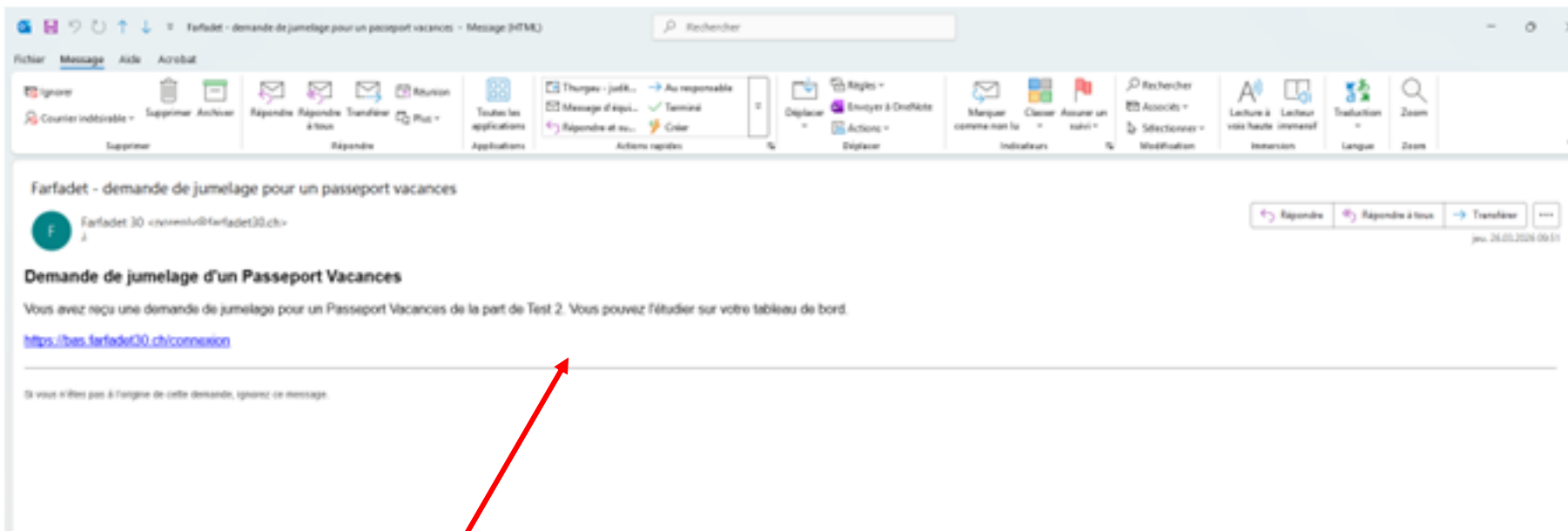
Je me propose comme chauffeur

### Mes enfants

Nom	Prénom	Date de naissance	
Frifri	Test 1	25.05.2018	[edit] [delete]
Frifri	Test 2	03.11.2020	[edit] [delete]
Frifri	Adopté 1	11.09.2012	[edit] [delete]

### Les passeports Vacances des mes enfants

Numéro	Enfant	Dates	Site	Paiement	Activités	Jumelage
F2861020140	Test 1	10.10.2026 25.10.2026	bsbs	PAYÉ	[calendar]	JUMELER
F2881020140	Adopté 1	10.10.2026 25.10.2026	bsbs	PAYÉ	[calendar]	F2841020140 ✕
F2871020139	Test 2	10.10.2026 25.10.2026	bsbs	PAYÉ	[hourglass]	F2891020139



Une fois que vous avez cliqué sur Jumeler, le deuxième parent reçoit la demande par mail et doit la valider.

En attendant la validation, vous verrez s'afficher le numéro du jumeau et le sigle orange.



Vous pouvez à tout moment annuler la demande.



# Tableau de bord

Gérez vos enfants, passep

## Accepter la demande de jumelage des passeports vacances

Vous avez reçu une demande de jumelage entre le passeport vacances F2841020140 et F2881020140.

Vous pouvez accepter cette demande en cliquant sur le bouton ci-dessous. Si la demande est acceptée, les choix des deux passeports vacances éventuellement déjà insérés, seront alors supprimés.

Puis chaque nouveau choix sera automatiquement dupliqué dans l'autre passeport. Seules les activités disponibles selon l'âge des deux enfants seront proposées.

Numéro du Passeport Vacances qui demande le jumelage : F2841020140

Accepter le jumelage

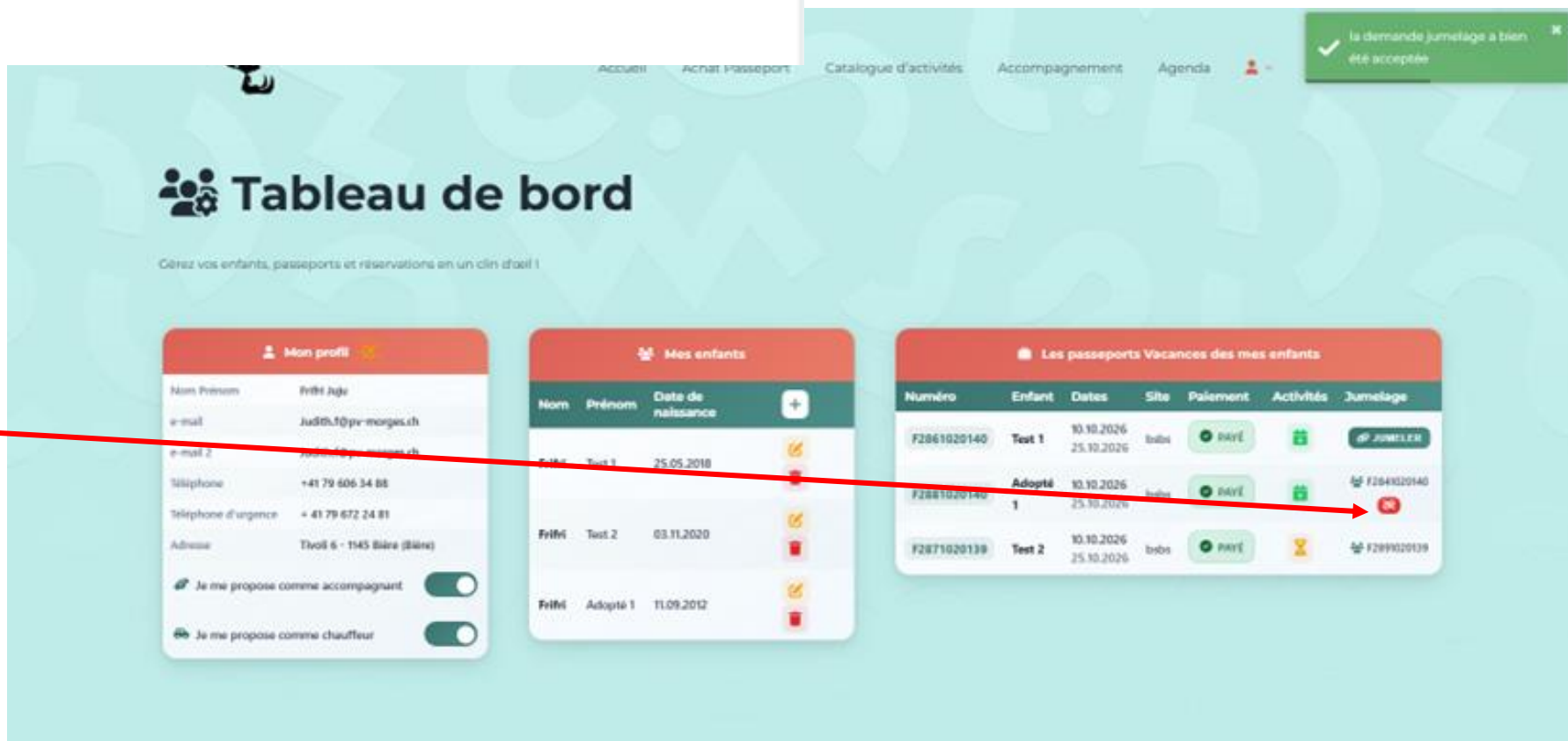
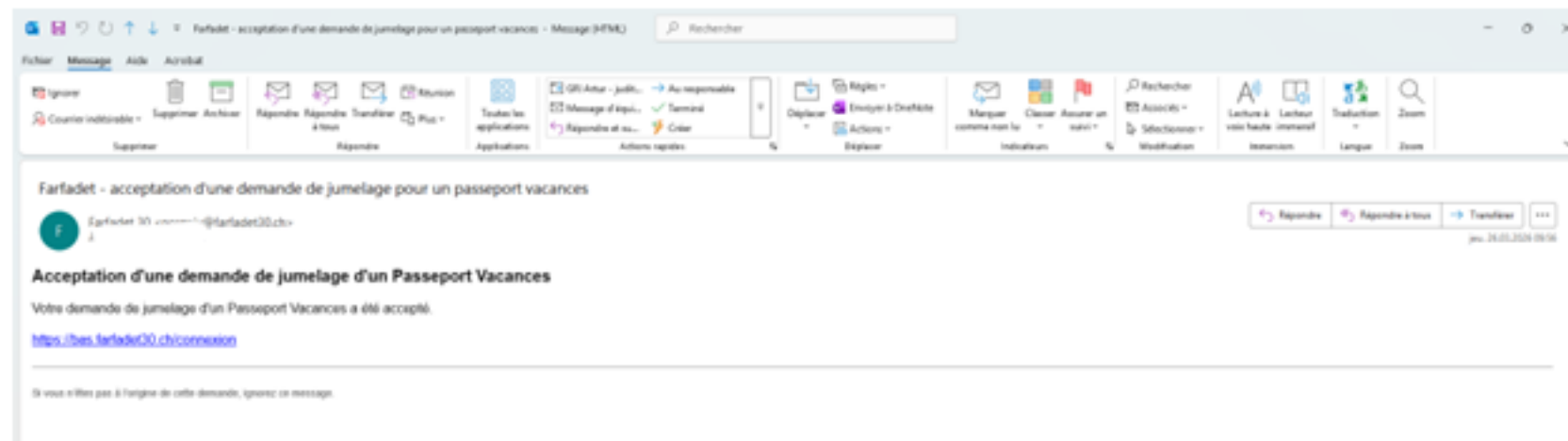
Annuler

Après réception du mail, rendez-vous sur votre tableau de bord et décidez si vous acceptez ou non la demande en cliquant ici.

Les passeports Vacances des mes enfants						
Numéro	Enfant	Dates	Site	Paiement	Activités	Jumelage
F2861020140	Test 1	10.10.2026 25.10.2026	bsbs	PAYÉ		
F2881020140	Adopté 1	10.10.2026 25.10.2026	bsbs	PAYÉ		
F2871020139	Test 2	10.10.2026 25.10.2026	bsbs	PAYÉ		

Ensuite, dernière acceptation.

Passez au Tuto 2 pour l'enregistrement des choix communs. Un seul enfant les entre et cela s'enregistre automatiquement pour l'autre.



Si les enfants ne peuvent finalement pas faire le Passeport ensemble, vous pouvez les déjumeler et ensuite retourner dans les choix pour les remplir à nouveau. Les choix s'effacent lors du déjumelage.